



# Artes, Expresión y Cultura





























## Nota:

- Usando como modelo, la especialidad de Alfarería, del área de Artes, Expresión y Cultura, podrán desarrollar otras especialidades como:
  - Aerografía
  - Aerosografía
  - Creación de Muñecas de porcelana
  - Ferromodelista
  - Flores Secas
  - Modelismo Naval
  - Orfebrería
  - Serigrafía
  - Tarjetearía Artesanal, etc.



## ARTES, EXPRESIÓN Y CULTURA

-  Aeromodelismo
-  Alfarería
-  Bellas Artes
-  Bonsái
-  Bordado
-  Cabuyería Artesanal (Macramé)
-  Caracterización
-  Cerámica
-  Cestería
-  Danza
-  Dibujo
-  Efectos Especiales en Maquillaje
-  Encuadernación
-  Escenografía
-  Escultura
-  Folklore y Tradiciones
-  Fotografía
-  Hojalatería
-  Lector
-  Maquetismo / Modelismo
-  Música
-  Pintura
-  Talabartería
-  Tallado
-  Teatro
-  Tejido



## Exploración:

- Averigua acerca de las herramientas y materiales, que se utilizan para aeromodelismo, como también el uso y cuidado de cada uno de ellos.
- Visita a un artesano o especialista y charla sobre técnicas de diseño y armado en aeromodelismo.

## Taller:

- Expone ante tu Unidad, patrulla, grupo de amigos, etc., de la manera que creas más conveniente, lo investigado anteriormente.
- Explica los términos generales la teoría del vuelo y utiliza gráficos para describir las características de cinco modelos de aviones.
- Presenta muestras de diferentes materiales utilizados en aeromodelismo.
- Basándose en un diseño, realiza un modelo de planeador que pueda volar como mínimo veinte segundos.
- Construye y presenta un aeromodelo con pulsión

## Desafío:

- Organiza y presenta una exposición de aeromodelismo, que incluya al menos ocho obras propias, e invita a exponer a otros aeromodelistas de tu grupo scout, Unidad, escuela, etc.



### Exploración:

- Consigue información acerca de las herramientas y materiales que se utilizan en alfarería; averigua el uso y cuidado de cada uno de ellas.
- Visita el taller de alfarería del experto que te acompaña.

### Taller:

- Expone ante tu Unidad, patrulla, grupo de amigos, etc., de la manera que creas más conveniente, lo investigado anteriormente.
- Diseña y modela diferentes tipos de elementos.
- Decora, utilizando una técnica a elección, los objetos fabricados.
- Construye una rueda de alfarero y explica cómo funciona.

### Desafío:

- Organiza y presenta una exposición de alfarería, que incluya al menos ocho obras propias, e invita a exponer a otros artesanos de tu grupo scout, Unidad, escuela, etc.



## Exploración:

- Consigue información acerca de tres principales artistas plásticos contemporáneos y tres no contemporáneos, como también de las técnicas que utilizaron para sus creaciones.
- Visita un museo, exposición o lugar histórico que contenga obras de arte.

## Taller:

- Expone ante tu Unidad, patrulla, grupo de amigos, etc., de la manera que creas más conveniente, lo investigado anteriormente.
- Utilizando las técnicas de pintura, dibujo y modelado: Cuenta una historia, promociona un producto o idea, ó registra algo visto o hecho.
- Decora algo, con un diseño original.

## Desafío:

- Organiza y presenta una exposición de arte que incluya al menos ocho obras propias, e invita a exponer a artistas de tu grupo scout, Unidad, escuela, etc.
- Guía a tu patrulla, Unidad o grupo de amigos, en una visita, a una muestra o museo, en donde se expongan obras de arte, y explícales las diferentes técnicas que vas observando.



## Exploración:

- Junto al experto, averigua los estilos clásicos de Bonsái, las herramientas y materiales que se usan para el cultivo y mantenimiento,
- Averigua las características y cuidados de al menos diez especies diferentes de árboles.

## Taller:

- Expone ante tu Unidad, patrulla, grupo de amigos, etc., de la manera que creas más conveniente, lo investigado anteriormente.
- Haz un vivero pequeño (mínimo 10 especies) de varios bonsái realizados por métodos diferentes. (Multiplicación por semillas, esquejes, acodos aéreos y reducción de árboles).
- Protégelas de las plagas y enfermedades más comunes. Transplanta, poda, (raíces, ramas, hojas), pinza y alambra los bonsáis, en el tiempo adecuado.

## Desafío:

- Organiza y presenta una exposición de Bonsái, que incluya al menos ocho obras propias, e invita a exponer a otros artesanos de tu grupo scout, Unidad, escuela, etc.



## Exploración:

- Consigue información sobre las herramientas y materiales necesarios, que se utilizan para bordar, averigua el uso y cuidado de cada uno de ellas.
- Mediante gráficos, recortes, muestras, etc., enumera diferentes técnicas de bordado y compara sus diferencias.

## Taller:

- Expone ante tu Unidad, patrulla, grupo de amigos, etc., de la manera que creas más conveniente, lo investigado anteriormente.
- Presenta al menos 5 muestras de diferentes puntos utilizados para el bordado.
- Con la técnica a elección y basándote en un diseño, el cual creas más conveniente, confecciona un bordado sobre una prenda de vestir, o realiza un elemento decorativo o de utilidad.

## Desafío:

- Organiza y presenta una exposición de bordado, que incluya al menos ocho obras propias, e invita a exponer a otros artesanos de tu grupo scout, Unidad, escuela, etc.



## Exploración:

- Visita a un artesano, y averigua acerca de las herramientas y materiales que se utilizan para los trabajos con nudos. Pregúntale sobre diferentes técnicas de trabajo como por ejemplo cadena doble, trenzado marineró, trenza espiga, doble, etc.

## Taller:

- Expone ante tu Unidad, patrulla, grupo de amigos, etc., de la manera que creas más conveniente, lo investigado anteriormente.
- Diseña y realiza diferentes tipos de elementos. Como por ejemplo: porta macetas, hamaca, bolsa, red, cordón para silbato, etc.
- Haz una cabeza de turco para tu pañoleta.

## Desafío:

- Organiza y presenta una exposición de cabuyería, que incluya al menos ocho obras propias, e invita a exponer a otros artesanos de tu grupo scout, Unidad, escuela, etc.
- Decora tu patrulla (u otro lugar a elección) con las técnicas aprendidas.



## Exploración:

- Infórmate sobre, las herramientas y materiales necesarios para caracterización.
- Averigua los diferentes tipos de rostros existentes y sus diferencias.

## Taller:

- Expone ante tu Unidad, patrulla, grupo de amigos, etc., de la manera que creas más conveniente, lo investigado anteriormente.
- Elige diez personajes y caracteriza utilizando maquillaje, pelo y disfraz adecuado. ( gato, tigre, mimo, payaso, anciano, calavera, muñeca, etc.)
- Prepara y Caracteriza a tu patrulla, para un números de fogón.

## Desafío:

- Organiza una obra pequeña (con ayuda de tu patrulla), para la manada, escuela, barrio, etc., en la cual utilices la caracterización como parte del disfraz.



## Exploración:

- Consigue información acerca de las herramientas y materiales que se utilizan en cerámica. Averigua el uso propiedades y cuidado de cada uno de ellas.
- Realiza una lista de los diferentes métodos de producción y técnicas de decoración de cerámica.
- Visita un taller de cerámica.

## Taller:

- Expone ante tu Unidad, patrulla, grupo de amigos, etc., de la manera que creas más conveniente, lo investigado anteriormente.
- Diseña y modela diferentes tipos de elementos.
- Decora, utilizando una técnica a elección, los objetos fabricados.
- Construye una rueda de ceramista y explica cómo funciona.

## Desafío:

- Organiza y presenta una exposición de cerámica, que incluya al menos ocho obras propias, e invita a exponer a artesanos de tu grupo scout, Unidad, escuela, etc.



## Exploración:

- Visita a un artesano y pregúntale acerca de las herramientas y materiales que se utilizan para cestería; como también el uso y mantenimiento de cada uno de ellas.

## Taller:

- Expone ante tu Unidad, patrulla, grupo de amigos, etc., de la manera que creas más conveniente, lo investigado anteriormente.
- Presenta muestras de diferentes materiales utilizados en cestería y comenta lo charlado con el experto.
- Basándose en un diseño propio, realiza un elemento útil para tu patrulla, Unidad, grupo scout, etc.

## Desafío:

- Organiza y presenta una exposición de cestería, que incluya al menos ocho obras propias, e invita a exponer a otros artesanos de tu grupo scout, Unidad, escuela, etc.



## Exploración:

- Investiga sobre diferentes estilos clásicos de vestimenta utilizados en danza.
- Averigua las normas para el desarrollo de la disciplina.
- Infórmate sobre diferentes estilos y técnicas de danzas.
- Asiste a una función y comenta lo visto.
- Diseña un plan de entrenamiento, junto a tu profesor o experto.

## Taller:

- Expone ante tu Unidad, patrulla, grupo de amigos, etc., de la manera que creas más conveniente, lo investigado anteriormente.
- Practica la disciplina regularmente.
- Cumple con el plan de entrenamiento diseñado junto a tu profesor o experto.
- Registra tus progresos.

## Desafío:

- Organiza una actividad o función de la disciplina invitando a otros que participen de él, para tu Unidad, grupo scout, barrio, escuela, etc.



## Exploración:

- Conversa con el experto acerca de las herramientas y materiales que se utilizan para dibujar y averigua el uso de cada uno de ellas.
- Infórmate sobre las diferentes técnicas utilizadas para el dibujo.

## Taller:

- Expone de la manera que creas más conveniente, lo investigado anteriormente y coméntales sobre tres obras de dibujantes Nacionales y extranjeros (a tu elección), ilustrándola con reproducciones.
- Realiza doce bocetos, con la técnica a elección sobre un tema especificado por el Experto o coordinador.

## Desafío:

- Organiza y presenta una exposición de dibujo, que incluya al menos ocho obras propias, e invita a exponer a otros dibujantes de tu grupo scout, Unidad, escuela, etc.



## Exploración:

- Consigue información acerca de las herramientas y materiales que se utilizan para hacer una prótesis sencilla, como el uso y cuidado de cada uno de ellas.

## Taller:

- Expone ante tu Unidad, patrulla, grupo de amigos, etc., de la manera que creas más conveniente, lo investigado anteriormente.
- Realiza un negativo y un positivo de una mano o un pié.
- Realiza una prótesis simple sobre el positivo realizado anteriormente.
- Coloca y maquillar la Prótesis.
- Realiza un Muppet de Látex. o espuma de Látex.

## Desafío:

- Organiza y presenta una exposición de FX, que incluya al menos ocho obras propias, e invita a exponer a otros artesanos de tu grupo scout, Unidad, escuela, etc.



## Exploración:

- Conversa con el experto y averigua qué las herramientas y materiales son necesarios para la encuadernación.
- Infórmate sobre el uso y cuidado de cada uno de ellas.
- Averigua sobre las partes de un libro y métodos de conservación del mismo.

## Taller:

- Expone ante tu Unidad, patrulla, grupo de amigos, etc., de la manera que creas más conveniente, lo investigado anteriormente.
- Encuaderna un libro, utilizando la técnica de cosido y pegado.
- Reemplaza las tapas de un libro deteriorado.
- Encuaderna con la técnica de cosido, un bloc de hojas o fotocopias.

## Desafío:

- Mantén los libros de tu patrulla, en perfectas condiciones y repara los que estén dañados.



## Exploración:

- Reúnete con el experto y averigua qué herramientas y materiales se utilizan para hacer escenografías, contemplando el uso y cuidado de cada uno de ellas.

## Taller:

- Expone ante tu Unidad, patrulla, grupo de amigos, etc., de la manera que creas más conveniente, lo investigado anteriormente.
- Diseña y realiza una escenografía, empleando materiales y técnicas diversas.
- Realiza una miniaturización y un Gigantismo que pueda utilizarse en algún evento.

## Desafío:

- Diseña y monta con ayuda de tu patrulla, una escenografía para un fogón u otro evento, de tu grupo scout.



## Exploración:

- Conversa con el experto acerca de las herramientas y materiales que se utilizan para esculpir; contemplando el uso y cuidado de cada uno de ellas.
- Consigue información acerca de las características de algún período de la escultura clásica o moderna. Y expónla ante tu Rama.

## Taller:

- Elige la forma que creas más apropiada, para exponer ante tu Unidad, grupo de amigos, etc., lo investigado anteriormente y explícales sobre las diferentes técnicas utilizadas en escultura.
- Esculpe ocho obras, con una técnica a elección sobre un tema especificado por el Experto o coordinador.
- Reproduce en tamaño original un objeto, utilizando el material a elección.

## Desafío:

- Organiza y presenta una exposición de escultura, que incluya al menos ocho obras propias, e invita a exponer a otros escultores de tu grupo scout, Unidad, escuela, etc.
- Guía a tu patrulla, Unidad o grupo de amigos, en una visita, a una muestra o museo, en donde se expongan esculturas indicando las características de algunas de ellas.



## Exploración:

- Contáctate con centros tradicionalistas o entidades similares e investiga sobre los centros más importantes de artesanías y folklore del país; como también, la vestimenta típica de cada región.

## Taller:

- Expone ante tu Unidad, patrulla, grupo de amigos, etc., de la manera que creas más conveniente, lo investigado anteriormente.
- Lee cuentos, poesías o leyendas propias de tu región.
- Enseña a tu patrulla, grupo scout, etc. canciones y danzas típicas.
- Haz varias artesanías típicas de tu región.
- Cocina un plato típico.

## Desafío:

- Organiza y lleva a cabo con tu patrulla, grupo scout, escuela, etc., una actividad relacionada con el folklore y las tradiciones de tu región.



## Exploración:

- Investiga sobre las partes fundamentales de una cámara fotográfica y su funcionamiento.
- Averigua cómo es el proceso de revelado, impresión y ampliación de fotografías blanco y negro.

## Taller:

- Expone ante tu Unidad, patrulla, grupo de amigos, etc., de la manera que creas más conveniente, lo investigado anteriormente.
- Recopila fotografías y confecciona un álbum fotográfico con ellas.
- Toma fotografías de los siguientes temas: retratos, paisajes, interiores, instantáneas.
- Reconoce las causas de defectos en las fotografías.

## Desafío:

- Registra fotográficamente, los momentos de una actividad real o una historia imaginaria y montar una muestra de la misma.



## Exploración:

- Consigue información acerca de las herramientas y materiales que se utilizan para hojalatería, como también el uso y cuidado de cada una de ellas.

## Taller:

- Expone ante tu Unidad, patrulla, grupo de amigos, etc., de la manera que creas más conveniente, lo investigado anteriormente.
- Mediante un gráfico, diseña a escala, un elemento sencillo, con una lista detallada de los materiales para construirlo.
- Haz algún trabajo en estaño, aluminio, cobre u hojalata.
- Confecciona una muestra de diferentes tipos de ensambles de metales.

## Desafío:

- Diseña y realiza un elemento útil para tu patrulla, grupo scout, Unidad, escuela, hogar, etc.



### Exploración:

- Infórmate acerca de tres principales escritores contemporáneos y tres no contemporáneos.
- Investiga acerca de los diferentes géneros literarios y sus características.

### Taller:

- Expone ante tu Unidad, patrulla, grupo de amigos, etc., de la manera que creas más conveniente, lo investigado anteriormente.
- Selecciona un libro de cada género, léelos y haz un informe sobre ellos y sus autores.
- Demuestra que mantienes tus libros en buenas condiciones.
- Haz un listado de las distintas bibliotecas en tu zona, indicando dirección, teléfonos y horarios de atención.

### Desafío:

- Lee cuentos infantiles, en tu manada, escuela, sala de hospital infantil, etc.



## Exploración:

- Junto con el experto investiga sobre las herramientas y materiales que se utilizan para hacer maquetas y/o modelos.
- Averigua el uso y cuidados de cada uno de ellos.

## Taller:

- Expone ante tu Unidad, patrulla, grupo de amigos, etc., de la manera que creas más conveniente, lo investigado anteriormente.
- Presenta muestras de diferentes materiales utilizados para hacer miniaturizaciones, reproducciones y gigantismos.
- Basándose en un modelo real, fotografía, etc. realiza una reproducción real del escenario elegido.
- Fabrica tres diferentes maquetas o modelos (Por ejemplo: edificios, barcos, paisajes, trenes, etc.).

## Desafío:

- Organiza y presenta una exposición de Modelismo, que incluya al menos ocho obras propias, e invita a exponer a otros modelistas de tu grupo scout, Unidad, escuela, etc.



## Exploración:

- Consigue información acerca de tres principales músicos contemporáneos y tres no contemporáneos
- Asiste a un concierto o presentación musical.
- Averigua cómo se clasifican los instrumentos musicales y las características principales que los diferencian.

## Taller:

- Expone ante tu Unidad, patrulla, grupo de amigos, etc., de la manera que creas más conveniente, lo investigado anteriormente.
- Selecciona un instrumento o tu propia voz y:
  - Ejecuta una obra de un autor a elección, leyendo o no la partitura.
  - Ejecuta una obra propia.
  - Construye un instrumento musical primitivo y aprende a usarlo.
  - Reconoce por el sonido, diferentes instrumentos musicales.

## Desafío:

- Ejecuta en público una obra, en una actividad Scout, escolar, religiosa, recreativa, etc.
- Enseña canciones nuevas a tu Patrulla.



## Exploración:

- Consigue información acerca de las herramientas y materiales que se utilizan en Pintura.
- Averigua el uso y cuidado de cada uno de ellas.

## Taller:

- Expone de la manera que creas más conveniente, lo investigado anteriormente y cuéntales sobre tres obras de Pintores Nacionales y extranjeros (a tu elección), ilustrándola con reproducciones.
- Haz un gráfico, con las diferentes técnicas utilizadas en Pintura.
- Pinta ocho obras, utilizando tres técnicas a elección, sobre un tema especificado por el Experto o coordinador.

## Desafío:

- Organiza y presenta una exposición de Pintura, que incluya al menos ocho obras propias, e invita a exponer a otros pintores de tu grupo scout, Unidad, escuela, etc.
- Guía a tu patrulla, Unidad o grupo de amigos, en una visita, a una muestra o museo, en donde se expongan pinturas, y explícales las diferentes técnicas que vas observando.



## Exploración:

- Consigue información sobre las herramientas y materiales que se utilizan para trabajar en talabartería, como también el uso y cuidado de cada uno de ellas.
- Visita el taller de un artesano o especialista.

## Taller:

- Expone ante tu Unidad, patrulla, grupo de amigos, etc., de la manera que creas más conveniente, lo investigado anteriormente.
- Presenta muestras de diferentes materiales apropiados para la talabartería.
- Basándose en un diseño propio, realiza un bolso de mano, cartera o billetera con un dibujo entinado.

## Desafío:

- Organiza y presenta una exposición de talabartería, que incluya al menos ocho obras propias, e invita a exponer a otros artesanos de tu grupo scout, Unidad, escuela, etc.



## Exploración:

- Junto al experto averigua sobre las herramientas y materiales que se utilizan para tallar, además del uso y cuidados, de cada uno de ellas.
- Visita el taller de un artesano o especialista.

## Taller:

- Expone ante tu Unidad, patrulla, grupo de amigos, etc., de la manera que creas más conveniente, lo investigado anteriormente.
- Presenta muestras de diferentes materiales apropiados para tallar.
- Consigue fotografías o ilustraciones de obras talladas y copia dos de ellas.
- Talla sobre la base de un diseño propio, un objeto simple que tenga volumen.

## Desafío:

- Organiza y presenta una exposición de tallado, que incluya al menos ocho obras propias, e invita a exponer a artesanos de tu grupo scout, Unidad, escuela, etc.



### Exploración:

- Selecciona y presencia una obra de teatro y escribe una crítica de la misma, exponiéndola luego en la Unidad.
- Averigua sobre la historia del teatro y tres de sus máximos exponentes.
- Investiga sobre los diferentes géneros y sus

### Taller:

- Expone ante tu Unidad, patrulla, grupo de amigos, etc., de la manera que creas más conveniente, lo investigado anteriormente.
- Elige un personaje y caracterízate utilizando maquillaje y disfraz adecuado.
- Escribe una obra corta respetando los elementos esenciales del género elegido.
- Elige una obra de teatro e interpreta un fragmento de la misma.
- Prepara y dirige tres números de fogón presentados por tu Patrulla.

### Desafío:

- Presenta una obra sencilla ante tu Unidad, grupo scout, escuela, barrio, etc.



## Exploración:

- Averigua sobre las herramientas y materiales que se utilizan para el tejido.
- Investiga el uso y cuidado de cada uno de ellas.
- Mediante gráficos, muestras, recortes, etc., infórmate sobre diferentes técnicas de tejido y compara sus diferencias.

## Taller:

- Expone ante tu Unidad, patrulla, grupo de amigos, etc., de la manera que creas más conveniente, lo investigado anteriormente.
- Presenta al menos 10 muestras de diferentes puntos utilizados para el tejido.
- Con la técnica a elección y basándote en un diseño, confecciona una prenda de vestir, un elemento decorativo o de utilidad.

## Desafío:

- Organiza y presenta una exposición de tejido, que incluya al menos ocho obras propias, e invita a exponer a otros artesanos de tu grupo scout, Unidad, escuela, etc.